



## Mahajanhat F. R. School & College

Mahajanhat, Zorargonj, Mirsharai, Chattogram

Web: [www.mfrsc.edu.bd](http://www.mfrsc.edu.bd)

Email: [mfrsc1959@gmail.com](mailto:mfrsc1959@gmail.com)

Mobile: 01789997777

EIIN: 104610

Code: 3427

MPO Code: 10461031

সূত্রঃ মফরস্কুএন্ডক/ভর্তি/২০২২(০১)

তারিখঃ ১৭-০২-২০২২ খ্রীস্টাব্দ

### ২০২১-২০২২ শিক্ষাবর্ষে একাদশ শ্রেণিতে নিশ্চায়নকৃত শিক্ষার্থীদের ভর্তি সম্পর্কিত নিয়মাবলিঃ

এতদ্বারা ২০২১-২০২২ শিক্ষাবর্ষে ভর্তিচ্ছু শিক্ষার্থীদের অবগত করা যাচ্ছে যে, নিম্নোক্ত ধাপসমূহ অনুসরণ করে আগামী ১৯-০২-২০২২ খ্রীস্টাব্দ হতে ২৪-০২-২০২২ খ্রীস্টাব্দ পর্যন্ত অত্র প্রতিষ্ঠানে ভর্তি কার্যক্রম সম্পন্ন করা যাবেঃ

- ১) প্রতিষ্ঠানের ওয়েবসাইট ঠিকানায় ([www.mfrsc.edu.bd](http://www.mfrsc.edu.bd)) প্রবেশ করে **Online XI Class Admission** বাটনে ক্লিক করে এস এস সি পরিষ্কার রোল দিয়ে আবেদন ফর্ম পূরন করে ডাউনলোড করে নিতে হবে।
- ২) আবেদন ফর্ম ডাউনলোড করার পর, ভর্তি ফি জমা দেওয়ার রশিদ (Invoice) ডাউনলোড করে যেকোন মোবাইল ব্যাংকিং সেবার মাধ্যমে ভর্তি ফি জমা দিতে পারবে। আবেদন ও ভর্তি ফি জমাদানের প্রক্রিয়া নিম্নে দেওয়া আছে।
- ৩) ডাউনলোডকৃত আবেদন ফর্ম এর হার্ডকপি এবং ফি জমা রশিদের এক কপি প্রতিষ্ঠানে জমা দিয়ে ভর্তি কনফার্ম করে রোল নম্বর জেনে নিতে হবে।
- ৪) আবেদন ফর্ম পূরন করার পদ্ধতি ইতোমধ্যে ওয়েবসাইটের নোটিশ বোর্ডে আপলোড করা হয়েছে। প্রয়োজনে pdf ফরম্যাট ডাউনলোড করে নেওয়া যাবে।
- ৫) প্রতিষ্ঠানকর্তৃক নির্ধারিত ভর্তি ফিঃ

বিভাগ	ভর্তি ফি
বিজ্ঞান বিভাগ	৩০১০/-
মানবিক বিভাগ	২৮১০/-
ব্যবসায় শিক্ষা বিভাগ	২৮১০/-

### বিশেষ দৃষ্টব্যঃ

- ✓ পাঠ বিরতি ফি- ১৫০/- (প্রযোজ্য ক্ষেত্রে)
- ✓ যে সকল শিক্ষার্থী ট্রান্সপোর্ট (বাস) ব্যবহার করবে, তাদেরকে অবশ্যই আবেদনের সময় নির্দিষ্ট পয়েন্টের নাম সিলেক্ট করে নিতে হবে।

Principal

Mahajanhat F. R. School & College

## ভর্তি ফর্ম পূরণের বিস্তারিত নির্দেশনাঃ

ধাপ ১) **Online XI Class Admission** বাটনে ক্লিক করতে হবে।

ধাপ ২) ID এর স্থলে তোমার এস এস সি পরিষ্কার রোল এবং Session এ ক্লিক করে ২০২১-২০২২ সিলেক্ট করতে হবে।

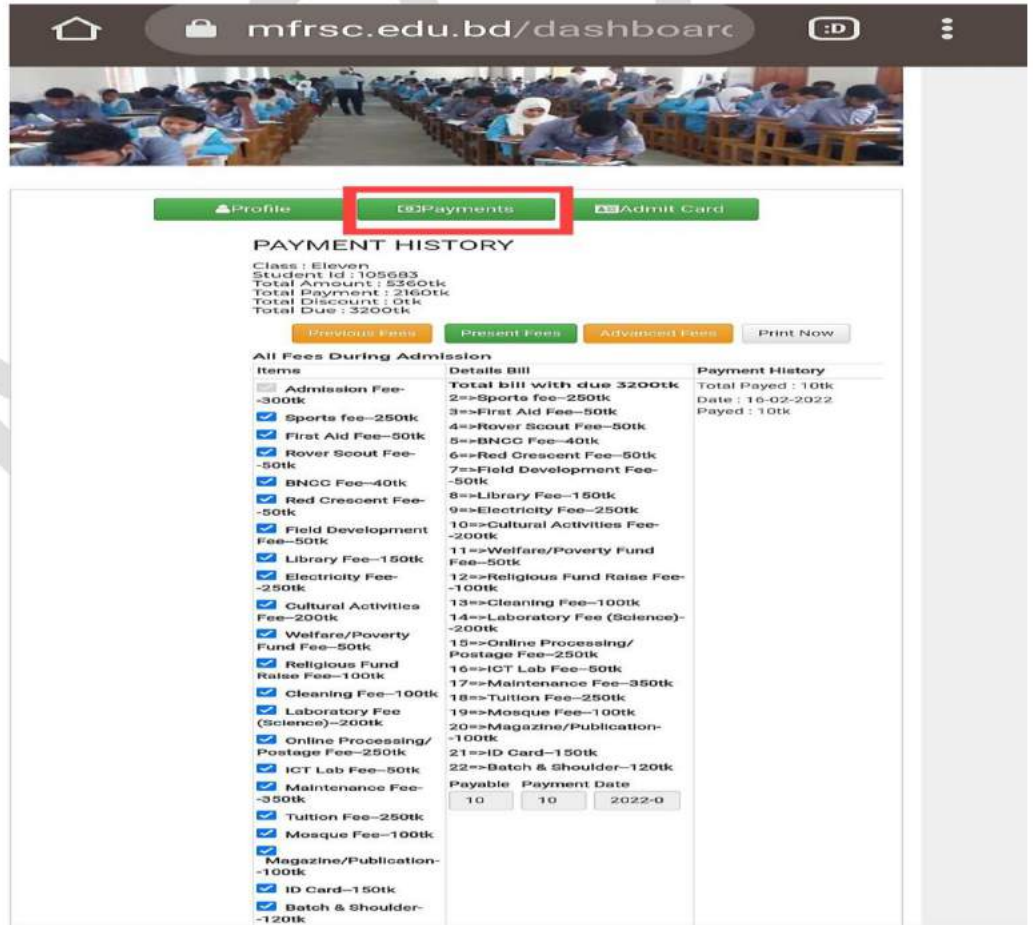
ধাপ ৩) Student Profile পেজে গিয়ে প্রথমে শিক্ষার্থীর ছবি আপলোড করতে হবে। ছবি আপলোডের পর প্রয়োজনীয় তথ্য প্রদান করতে হবে। এবং বাস ব্যবহার করলে Transport অপশনে টিক মার্ক দিতে হবে।

ধাপ ৪) সকল তথ্য প্রদানের পর Next বাটন চেপে পরবর্তী পেজে যেতে হবে।

ধাপ ৫) পরবর্তী পেজে শিক্ষার্থীর জিপিএ, রেজিস্ট্রেশন নম্বর, স্কুলের নাম পূরণ করে Next বাটন চেপে পরবর্তী পেজে যেতে হবে।

ধাপ ৬) পরবর্তী পেজে শিক্ষার্থীর পিতা-মাতার নাম ও অন্যান্য তথ্য পূরণ করে Submit বাটন চেপে শিক্ষার্থীর আবেদন ফর্ম ডাউনলোড করে নিতে হবে।

ধাপ ৭) আবেদন Submit করার পর Payment অপশন ক্লিক করতে হবে।



The screenshot shows the dashboard of mfsrc.edu.bd. The 'Payments' tab is selected and highlighted in red. Below the navigation bar, there is a banner image of students in a classroom. The main content area is titled 'PAYMENT HISTORY' and includes the following information:

Class : Eleven  
Student Id : 105693  
Total Amount : 3260tk  
Total Payment : 2160tk  
Total Discount : 0tk  
Total Due : 3200tk

Buttons: Previous Fees, Present Fees, Advanced Fees, Print Now

All Fees During Admission	Details Bill	Payment History
<input type="checkbox"/> Admission Fee-300tk	Total bill with due 3200tk	Total Paid : 10tk
<input checked="" type="checkbox"/> Sports fee-250tk	2=>Sports fee-250tk	Date : 16-02-2022
<input checked="" type="checkbox"/> First Aid Fee-50tk	3=>First Aid Fee-50tk	Payed : 10tk
<input checked="" type="checkbox"/> Rover Scout Fee-50tk	4=>Rover Scout Fee-50tk	
<input checked="" type="checkbox"/> BNCC Fee-40tk	5=>BNCC Fee-40tk	
<input checked="" type="checkbox"/> Red Crescent Fee-50tk	6=>Red Crescent Fee-50tk	
<input checked="" type="checkbox"/> Field Development Fee-50tk	7=>Field Development Fee-50tk	
<input checked="" type="checkbox"/> Library Fee-150tk	8=>Library Fee-150tk	
<input checked="" type="checkbox"/> Electricity Fee-250tk	9=>Electricity Fee-250tk	
<input checked="" type="checkbox"/> Cultural Activities Fee-200tk	10=>Cultural Activities Fee-200tk	
<input checked="" type="checkbox"/> Welfare/Poverty Fund Fee-50tk	11=>Welfare/Poverty Fund Fee-50tk	
<input checked="" type="checkbox"/> Religious Fund Raise Fee-100tk	12=>Religious Fund Raise Fee-100tk	
<input checked="" type="checkbox"/> Cleaning Fee-100tk	13=>Cleaning Fee-100tk	
<input checked="" type="checkbox"/> Laboratory Fee (Science)-200tk	14=>Laboratory Fee (Science)-200tk	
<input checked="" type="checkbox"/> Online Processing/Postage Fee-250tk	15=>Online Processing/Postage Fee-250tk	
<input checked="" type="checkbox"/> ICT Lab Fee-50tk	16=>ICT Lab Fee-50tk	
<input checked="" type="checkbox"/> Maintenance Fee-350tk	17=>Maintenance Fee-350tk	
<input checked="" type="checkbox"/> Tuition Fee-250tk	18=>Tuition Fee-250tk	
<input checked="" type="checkbox"/> Mosque Fee-100tk	19=>Mosque Fee-100tk	
<input checked="" type="checkbox"/> Magazine/Publication-100tk	20=>Magazine/Publication-100tk	
<input checked="" type="checkbox"/> ID Card-150tk	21=>ID Card-150tk	
<input checked="" type="checkbox"/> Batch & Shoulder-120tk	22=>Batch & Shoulder-120tk	

Payable Payment Date

Payable	Payment Date
10	10 2022-0

ধাপ ৮) Payment অপশনে যাওয়ার পর পেজের ডানপাশের Click to Pay অপশনে ক্লিক করতে হবে।



Profile

Payments

Admit Card

### PAYMENT HISTORY

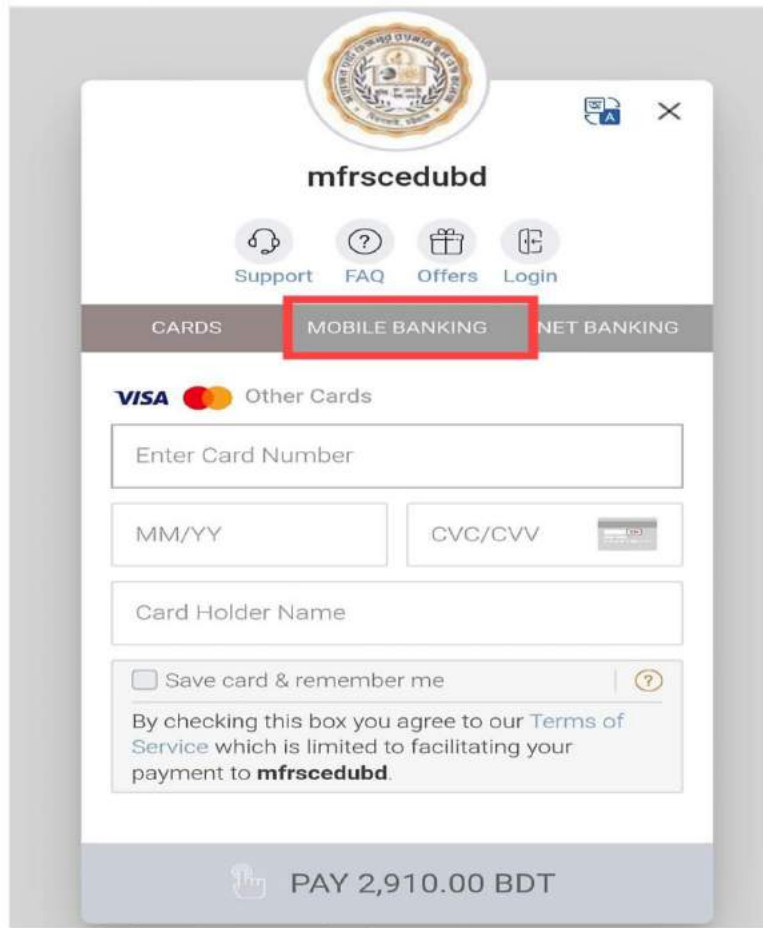
Class : Eleven  
Student Id : 105683  
Total Amount : 5360tk  
Total Payment : 2160tk  
Total Discount : 0tk  
Total Due : 3200tk

Present Fees Advanced Fees Print Now

#### Admission


Details Bill	Payment History	Status
Total bill with due 3200tk	Total Paid : 10tk	<a href="#">Click to Pay</a>
2=>Sports fee-250tk	Date : 16-02-2022	
3=>First Aid Fee-50tk	Paid : 10tk	
4=>Rover Scout Fee-50tk		
5=>BNCC Fee-40tk		
6=>Red Crescent Fee-50tk		
7=>Field Development Fee-50tk		
8=>Library Fee-150tk		
9=>Electricity Fee-250tk		
10=>Cultural Activities Fee-200tk		
11=>Welfare/Poverty Fund Fee-50tk		
12=>Religious Fund Raise Fee-100tk		
13=>Cleaning Fee-100tk		
14=>Laboratory Fee (Science)-200tk		
15=>Online Processing/Postage Fee-250tk		
16=>ICT Lab Fee-50tk		
17=>Maintenance Fee-350tk		
18=>Tuition Fee-250tk		
19=>Mosque Fee-100tk		
20=>Magazine/Publication-100tk		
21=>ID Card-150tk		
22=>Batch & Shoulder-120tk		
Payable	Payment Date	
10	10	2022-0

ধাপ ৯) Click to Pay অপশনে যাওয়ার পর Mobile Banking অপশন সিলেক্ট করতে হবে।





The screenshot shows the mobile banking interface for mfrscedubd. At the top, there is a logo and the text "mfrscedubd". Below the logo are four icons: Support, FAQ, Offers, and Login. A navigation bar contains three options: CARDS, MOBILE BANKING (highlighted with a red box), and NET BANKING. Below the navigation bar, there is a section for "VISA Other Cards" with a form to enter card details. The form includes fields for "Enter Card Number", "MM/YY", "CVC/CVV", and "Card Holder Name". There is also a checkbox for "Save card & remember me" and a disclaimer: "By checking this box you agree to our Terms of Service which is limited to facilitating your payment to mfrscedubd." At the bottom, there is a button labeled "PAY 2,910.00 BDT".

ধাপ ১০) মোবাইল ব্যাংকিং অপশনে যাওয়ার পর বিকাশ /রকেট /নগদ /ওকে ওয়ালেট অথবা অন্য যেকোন একটি সিলেক্ট করে নিচের Pay Amount এ ক্লিক করতে হবে।



ধাপ ১১) অতঃপর মোবাইল ব্যাংকিং নাম্বার এবং পিন নাম্বার দিয়ে সাবমিট করলে ভর্তি ফি জমা হয়ে যাবে।



ধাপ ১২) পেমেন্ট কমপ্লিট হওয়ার পর ভর্তি ফি জমাদানের রসিদ ডাউনলোড করে ২ কপি প্রিন্ট করে নিবে। ১ কপি ভর্তি ফর্মের সাথে কলেজে জমা দিবে এবং অন্য কপি শিক্ষার্থী নিজে সংরক্ষণ করবে।



## Mahajanhat F. R. School & College

Mahajanhat, Zorargonj, Mirsharai, Chattogram

Web: [www.mfrsc.edu.bd](http://www.mfrsc.edu.bd)

Email: [mfrsc1959@gmail.com](mailto:mfrsc1959@gmail.com)

Mobile: 01789997777

সূত্রঃ মফরক্কুএন্ডক/ভর্তি/২০২২(০১)

EIIN: 104610

Code: 3427

MPO Code: 10461031

তারিখঃ ১৭-০২-২০২২ খ্রীস্টাব্দ

### ২০২১-২০২২ শিক্ষাবর্ষে একাদশ শ্রেণিতে ভর্তির প্রয়োজনীয় কাগজপত্রসমূহঃ

ভর্তি কার্যক্রম সুষ্ঠুভাবে সম্পন্ন করার লক্ষ্যে ভর্তির সময় নিম্নোক্ত কাগজপত্রাদি সঙ্গে আনতে হবেঃ-

- ১) এসএসসি পরিক্ষার মূল মার্কশীট।
- ২) এসএসসি পরিক্ষার মূল মার্কশীট না থাকলে প্রবেশপত্র ও রেজিস্ট্রেশন কার্ডের মূল কপি এবং ১ সেট ফটোকপি।
- ৩) এসএসসি পরিক্ষার মূল প্রশংসাপত্র।
- ৪) এসএসসি পরিক্ষার মার্কশীট ও প্রশংসাপত্রের ১ সেট ফটোকপি।
- ৫) সদ্য তোলা ৪ কপি পাসপোর্ট সাইজের রঙিন ছবি এবং ২ কপি স্ট্যাম্প সাইজের রঙিন ছবি।
- ৬) শিক্ষার্থীর অনলাইন জন্মনিবন্ধনের ১ সেট ফটোকপি।
- ৭) পিতা, মাতার জাতীয় পরিচয়পত্রের ফটোকপি।
- ৮) অভিভাবকের জাতীয় পরিচয়পত্রের ফটোকপি (পিতা, মাতা না থাকলে)।
- ৯) ১০" x ১৪" সাইজের একটি খাম।
- ১০) খামের উপরে বড় অক্ষরে শিক্ষার্থীর নাম, গ্রুপ, এস এস সি পরিক্ষার রোল নম্বর লিখে দিতে হবে।

তারিখঃ ১৭-০২-২০২২ খ্রীস্টাব্দ

Principal

Mahajanhat F. R. School & College